



THE TOP 20 CRYPTOCURRENCIES

CEO REPORT

5 / 2021

3 Bit Lab è l'osservatorio di I&B dedicato ai mercati Fintech, Insurtech e Cryptocurrency. La partecipazione è aperta a istituzioni e organizzazioni pubbliche e private, imprese industriali, di servizi e finanziarie, banche e assicurazioni.

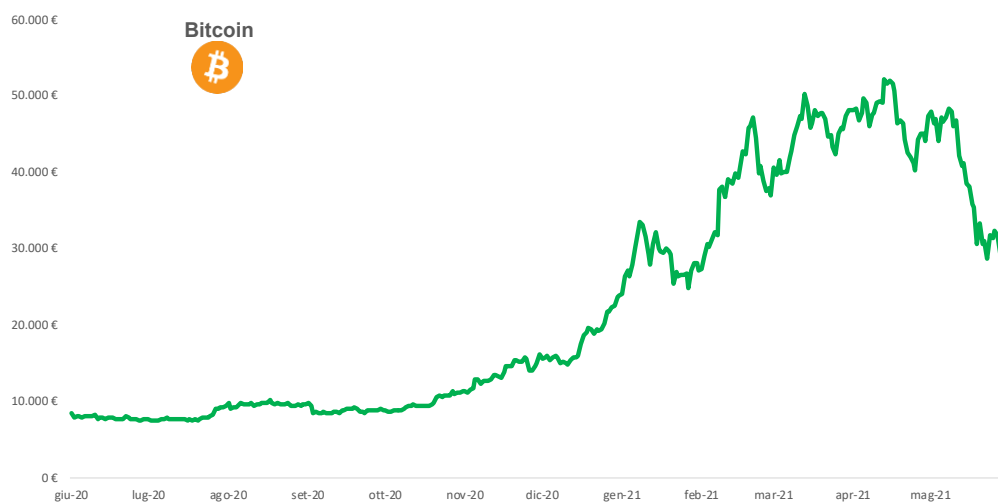
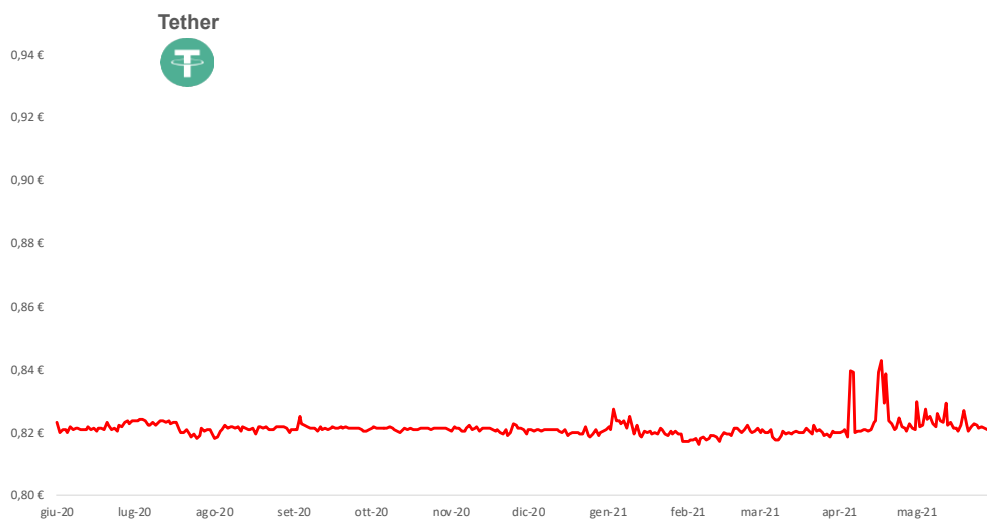
Tredici anni dopo la nascita del Bitcoin, valuta sviluppata nel 2008 da Satoshi Nakamoto, circolano oggi migliaia di criptovalute.

Il Report "The Top 20" presenta mensilmente al Top Management di banche e assicurazioni, per le 20 criptovalute più scambiate nel mondo:

- *Le Dinamiche di mercato*
- *I Prezzi di mercato*
- *I Volumi di mercato*
- *Le Quote di mercato*

LE DINAMICHE DI MERCATO

- Tether nel mese di maggio 2021 passa da € 0,8289 a € 0,8196 (-1,13%).
- Bitcoin nel mese di maggio 2021 passa da € 47.870 a € 30.626 (-35,97%).
- Ethereum nel mese di maggio 2021 passa da € 2.295 a € 2.220 (-3,08%).



I PREZZI DI MERCATO

- Il prezzo di ogni criptovaluta è dato dalla quantità di denaro in euro che è necessaria per comprare un'unità di valuta, ovvero un coin.
- Nel corso del mese di maggio 2021, fra le 20 criptovalute con volumi di scambio maggiori, tre hanno aumentato il proprio valore: da Cardano, che passa da €1,12 a €1,43 (+27,56%), a HEX, che passa da €0,0146 a €0,0428 (+193,21%). Sedici criptovalute segnano diminuzioni di valore comprese fra il -1,01% di USD Coin e il -43,96% di Binance Coin. Internet Computer è entrato nel "public domain" con quotazioni sui principali exchange a partire dal 10 maggio 2021.

Top 20 Cryptocurrencies Report - Prezzi di mercato

# Criptovaluta	31/05/2021	30/04/2021	Variazione	% Variazione
1 Tether	€ 0,8196	€ 0,8289	-€ 0,0094	↓ -1,13%
2 Bitcoin	€ 30.626	€ 47.870	-€ 17.244,24	↓ -36,02%
3 Ethereum	€ 2.220,17	€ 2.295,24	-€ 75,08	↓ -3,27%
4 Dogecoin	€ 0,2669	€ 0,2836	-€ 0,0167	↓ -5,89%
5 XRP	€ 0,8550	€ 1,3176	-€ 0,4626	↓ -35,11%
6 Litecoin	€ 153,77	€ 224,40	-€ 70,63	↓ -31,48%
7 Binance USD	€ 0,8190	€ 0,8283	-€ 0,0093	↓ -1,12%
8 Cardano	€ 1,43	€ 1,12	€ 0,3091	↑ 27,56%
9 Bitcoin Cash	€ 579,78	€ 821,24	-€ 241,46	↓ -29,40%
10 Binance Coin	€ 290,03	€ 517,50	-€ 227,4690	↓ -43,96%
11 Polkadot	€ 19,12	€ 30,28	-€ 11,1614	↓ -36,86%
12 Chainlink	€ 26,23	€ 31,55	-€ 5,32	↓ -16,87%
13 USD Coin	€ 0,8193	€ 0,8276	-€ 0,0083	↓ -1,01%
14 Polygon	€ 1,54	€ 0,68	€ 0,86	↑ 126,50%
15 VeChain	€ 0,1024	€ 0,1668	-€ 0,0643	↓ -38,57%
16 Stellar	€ 0,3297	€ 0,4383	-€ 0,1086	↓ -24,78%
17 Uniswap	€ 23,17	€ 33,53	-€ 10,35	↓ -30,89%
18 Solana	€ 26,75	€ 35,60	-€ 8,85	↓ -24,87%
19 Internet Computer	€ 93,69	€ -	-	-
20 HEX	€ 0,0428	€ 0,0146	€ 0,0282	↑ 193,21%

I VOLUMI DI MERCATO

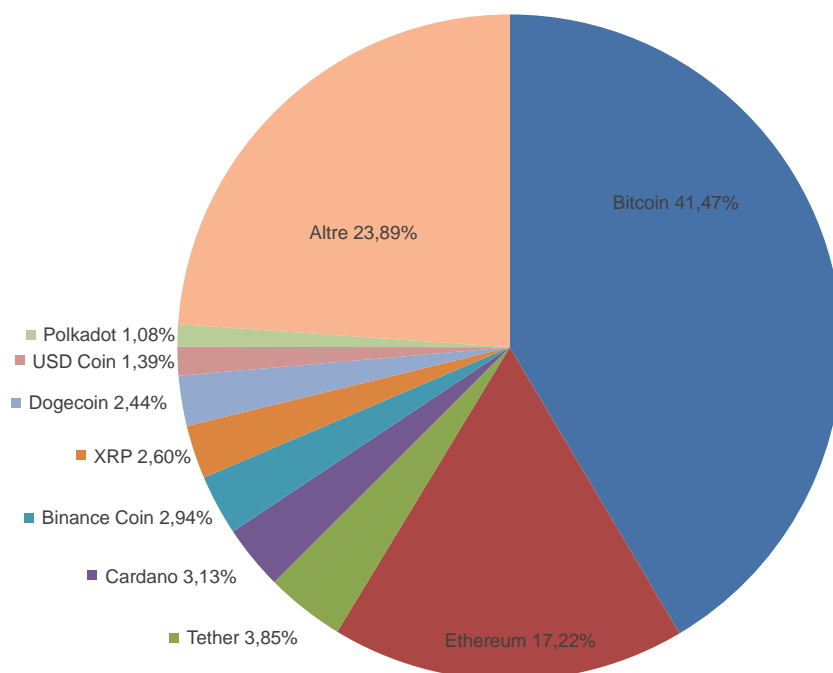
- Il volume di mercato rappresenta il valore totale delle transazioni eseguite nell'intervallo di tempo di riferimento. Viene indicato con il corrispettivo monetario delle criptovalute scambiate.
- Nel mese di maggio 2021, diciannove criptovalute hanno aumentato i propri volumi di scambio, con percentuali comprese fra il +2,39% di Dogecoin e il +2899,22% di Internet Computer, che prima del 10 maggio 2021 non era quotato sui principali exchange.
- Tether registra 3.787 miliardi di euro di volume (+30,55%).
- Bitcoin registra 1.638 miliardi di euro di volume (+12,10%).
- Ethereum registra 1.634 miliardi di euro di volume (+62,97%).

Top 20 Cryptocurrencies Report - Volumi di mercato

# Criptovaluta	Maggio 2021	Aprile 2021	Variazione	% Variazione
1 Tether	€ 3.787.066.115.063	€ 2.900.788.054.391	€ 886.278.060.672	↑ 30,55%
2 Bitcoin	€ 1.637.976.022.651	€ 1.461.214.170.363	€ 176.761.852.288	↑ 12,10%
3 Ethereum	€ 1.633.529.617.416	€ 1.002.380.221.554	€ 631.149.395.861	↑ 62,97%
4 Dogecoin	€ 335.055.480.756	€ 327.229.847.207	€ 7.825.633.550	↑ 2,39%
5 XRP	€ 230.993.770.774	€ 269.357.026.951	-€ 38.363.256.177	↓ -14,24%
6 Ethereum Classic	€ 204.562.095.195	€ 166.246.235.130	€ 38.315.860.066	↑ 23,05%
7 Litecoin	€ 183.833.510.494	€ 127.076.425.800	€ 56.757.084.695	↑ 44,66%
8 Binance USD	€ 176.292.205.704	€ 126.120.846.540	€ 50.171.359.163	↑ 39,78%
9 Cardano	€ 130.195.906.822	€ 89.743.821.800	€ 40.452.085.021	↑ 45,08%
10 Bitcoin Cash	€ 120.272.610.947	€ 71.066.185.527	€ 49.206.425.419	↑ 69,24%
11 Binance Coin	€ 111.562.647.278	€ 62.610.443.671	€ 48.952.203.607	↑ 78,19%
12 Polkadot	€ 63.218.476.318	€ 37.014.193.204	€ 26.204.283.114	↑ 70,80%
13 Chainlink	€ 58.414.768.720	€ 36.856.544.333	€ 21.558.224.387	↑ 58,49%
14 USD Coin	€ 51.316.810.311	€ 36.498.686.765	€ 14.818.123.546	↑ 40,60%
15 Polygon	€ 51.130.179.458	€ 32.687.824.940	€ 18.442.354.518	↑ 56,42%
16 Stellar	€ 44.500.253.886	€ 28.462.260.450	€ 16.037.993.435	↑ 56,35%
17 Uniswap	€ 30.914.596.806	€ 9.175.709.778	€ 21.738.887.028	↑ 236,92%
18 Solana	€ 14.679.300.770	€ 9.175.226.976	€ 5.504.073.794	↑ 59,99%
19 Internet Computer	€ 8.085.380.434	€ 269.582.717	€ 7.815.797.716	↑ 2899,22%
20 HEX	€ 734.630.234	-	-	-

LE QUOTE DI MERCATO

- La capitalizzazione di mercato è calcolata moltiplicando il prezzo della criptovaluta per il numero di unità di valuta spendibili sul mercato.
- A fine maggio 2021 Bitcoin ha una capitalizzazione di circa 547 miliardi di euro. Rappresenta una quota di mercato del 41,47% (-1,67%).
- Ethereum, con una capitalizzazione di circa 227 miliardi di euro, rappresenta una quota di mercato del 17,22% (13,74%).
- Tether con 50,8 miliardi di euro, rappresenta una quota di mercato del 3,85% (+1,64%).



Top 20 Cryptocurrencies Report - Quote di mercato

# Criptovaluta	Capitalizzazione 31/05/2021	Capitalizzazione 30/04/2021	Quota 31/05/2021	Quota 30/04/2021	Variazione
1 Tether	€ 50.787.058.155	€ 42.434.733.828	3,85%	2,20%	↑ 1,64%
2 Bitcoin	€ 547.481.549.913	€ 830.360.625.032	41,47%	43,14%	↓ -1,67%
3 Ethereum	€ 227.316.714.782	€ 264.404.931.643	17,22%	13,74%	↑ 3,48%
4 Dogecoin	€ 32.155.425.404	€ 33.192.619.006	2,44%	1,72%	↑ 0,71%
5 XRP	€ 34.311.022.007	€ 53.373.062.458	2,60%	2,77%	↓ -0,17%
6 Litecoin	€ 9.488.080.753	€ 14.308.312.405	0,72%	0,74%	↓ -0,02%
7 Binance USD	€ 7.058.085.541	€ 609.968.297	0,53%	0,03%	↑ 0,50%
8 Cardano	€ 41.299.345.668	€ 33.748.153.828	3,13%	1,75%	↑ 1,37%
9 Bitcoin Cash	€ 10.181.915.687	€ 13.543.907.559	0,77%	0,70%	↑ 0,07%
10 Binance Coin	€ 38.753.800.639	€ 72.201.645.250	2,94%	3,75%	↓ -0,82%
11 Polkadot	€ 14.321.937.481	€ 25.437.532.339	1,08%	1,32%	↓ -0,24%
12 Chainlink	€ 8.364.200.093	€ 11.474.487.380	0,63%	0,60%	↑ 0,04%
13 USD Coin	€ 18.389.811.833	€ 2.294.856.180	1,39%	0,12%	↑ 1,27%
14 Polygon	€ 9.500.210.672	€ 2.836.640.100	0,72%	0,15%	↑ 0,57%
15 VeChain	€ 5.678.884.547	€ 10.207.181.541	0,43%	0,53%	↓ -0,10%
16 Stellar	€ 7.101.546.328	€ 9.363.856.411	0,54%	0,49%	↑ 0,05%
17 Uniswap	€ 11.920.264.517	€ 7.160.413.569	0,90%	0,37%	↑ 0,53%
18 Solana	€ 6.415.672.724	€ 1.595.996.631	0,49%	0,08%	↑ 0,40%
19 Internet Computer	€ 11.343.276.466	-	-	-	-
20 HEX	€ 12.621.041.784	€ 3.832.233.667	0,96%	0,20%	↑ 0,757%

CREDITS

3 Bit Lab è coordinato da **Innova et Bella**, società di consulenza strategica focalizzata sui progetti di innovazione e di competizione supportati da sistemi di intelligenza artificiale.

Tutti i contenuti del Report i diritti ad essi correlati sono riservati, pertanto possono essere consultati esclusivamente i dati di sintesi per finalità d'informazione personale. Per ogni diverso approfondimento, utilizzo o diffusione professionale è necessario richiedere il preventivo consenso a 3 Bit Lab, via email all'indirizzo: 3bitlab@i-b.com.

Tutte le informazioni riportate in questo Report sono fornite secondo buona fede, nel convincimento dei Ricercatori della loro accuratezza e veridicità, nonché nel rispetto dei principi di deontologia professionale. Tuttavia 3 Bit Lab, pur considerando affidabili le informazioni e i dati forniti, declina ogni responsabilità in merito agli eventuali danni diretti o indiretti che possano derivare da possibili errori o imprecisioni dei contenuti, o dal mancato aggiornamento delle informazioni.

Dato il carattere libero dell'accesso al Report e lo scopo divulgativo delle informazioni in esso contenute, queste non possono in alcun modo costituire aspettativa o diritto di alcun genere negli utenti.

Tutti i marchi rappresentati in questo Report sono riprodotti ai soli fini illustrativi. Tutti i diritti sono riservati in capo ai loro legittimi proprietari.

[© 3 Bit Lab, 2021](#)