



# THE TOP 20 CRYPTOCURRENCIES

## CEO REPORT

10 / 2021

*3 Bit Lab è l'osservatorio di I&B dedicato ai mercati Fintech, Insurtech e Cryptocurrency. La partecipazione è aperta a istituzioni e organizzazioni pubbliche e private, imprese industriali, di servizi e finanziarie, banche e assicurazioni.*

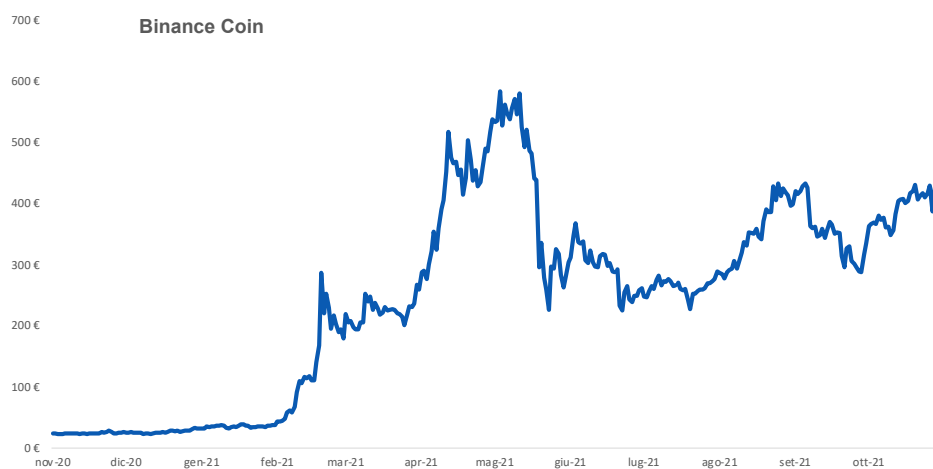
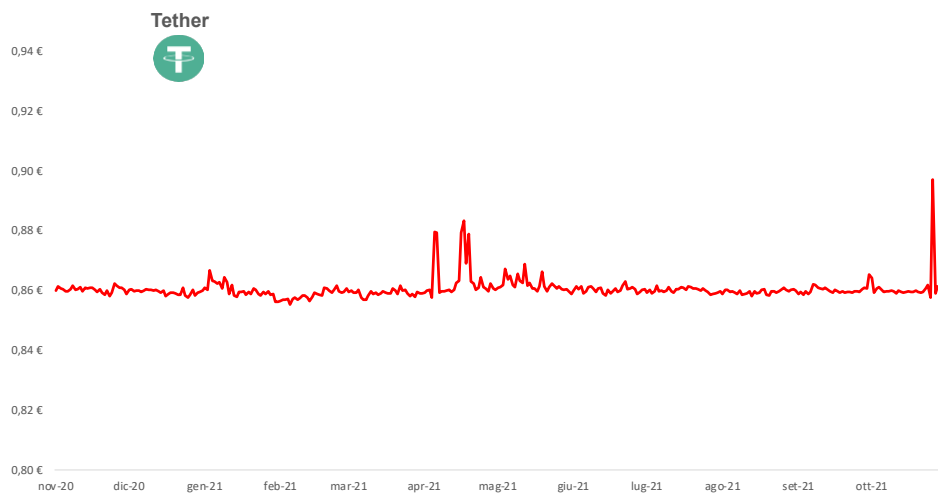
*Tredici anni dopo la nascita del Bitcoin, valuta sviluppata nel 2008 da Satoshi Nakamoto, circolano oggi migliaia di criptovalute.*

*Il Report "The Top 20" presenta mensilmente al Top Management di banche e assicurazioni, per le 20 criptovalute più scambiate nel mondo:*

- *Le Dinamiche di mercato*
- *I Prezzi di mercato*
- *I Volumi di mercato*
- *Le Quote di mercato*

## LE DINAMICHE DI MERCATO

- Tether nel mese di ottobre 2021 passa da € 0,8653 a € 0,8604 (-0,57%).
- Bitcoin nel mese di ottobre 2021 passa da € 37.878 a € 52.735 (+39,23%).
- Binance Coin nel mese di ottobre 2021 passa da € 334 a € 451 (+34,87%).



## I PREZZI DI MERCATO

- Il prezzo di ogni criptovaluta è dato dalla quantità di denaro in euro che è necessaria per comprare un'unità di valuta, ovvero un coin.
- Nel corso del mese di ottobre 2021, delle 20 criptovalute con i volumi di scambio maggiori, 15 hanno aumentato il proprio valore: da Uniswap (+5,72%) a Shiba Inu (+826,99%). 5 criptovalute hanno invece diminuito il proprio valore, da Tether (-0,57%) a HEX (-41,59%).

### Top 20 Cryptocurrencies Report - Prezzi di mercato

# Criptovaluta	31/10/2021	30/09/2021	Variazione	% Variazione
1 Tether	0,8604 €	0,8653 € -	0,0049	↓ -0,57%
2 Bitcoin	52.735,32 €	37.877,51 €	14.857,8093	↑ 39,23%
3 Binance Coin	451,06 €	334,44 €	116,61	↑ 34,87%
4 Ethereum	3.688,65 €	2.598,86 €	1.089,79	↑ 41,93%
5 XRP	0,96 €	0,82 €	0,13	↑ 16,38%
6 Dogecoin	0,24 €	0,18 €	0,06	↑ 36,26%
7 Cardano	1,69 €	1,83 € -	0,14	↓ -7,58%
8 Litecoin	164,96 €	132,39 €	32,56	↑ 24,60%
9 Solana	173,99 €	121,89 €	52,0994	↑ 42,74%
10 USD Coin	0,86 €	0,87 € -	0,01	↓ -0,68%
11 Polkadot	36,79 €	24,72 €	12,07	↑ 48,81%
12 Polygon	1,66 €	0,97 €	0,69	↑ 70,87%
13 Bitcoin Cash	512,71 €	434,29 €	78,42	↑ 18,06%
14 Chainlink	25,79 €	20,75 €	5,04	↑ 24,28%
15 Avalanche	55,29 €	57,43 € -	2,14	↓ -3,72%
16 Terra	36,95 €	33,26 €	3,6886	↑ 11,09%
17 Wrapped Bitcoin	52.790,89 €	37.837,64 €	14.953,25	↑ 39,52%
18 Uniswap	21,49 €	20,33 €	1,16	↑ 5,72%
19 Shiba Inu	0,00005776 €	0,00000623 €	0,00005153 €	↑ 826,99%
20 HEX	0,20 €	0,34 € -	0,14	↓ -41,59%

## I VOLUMI DI MERCATO

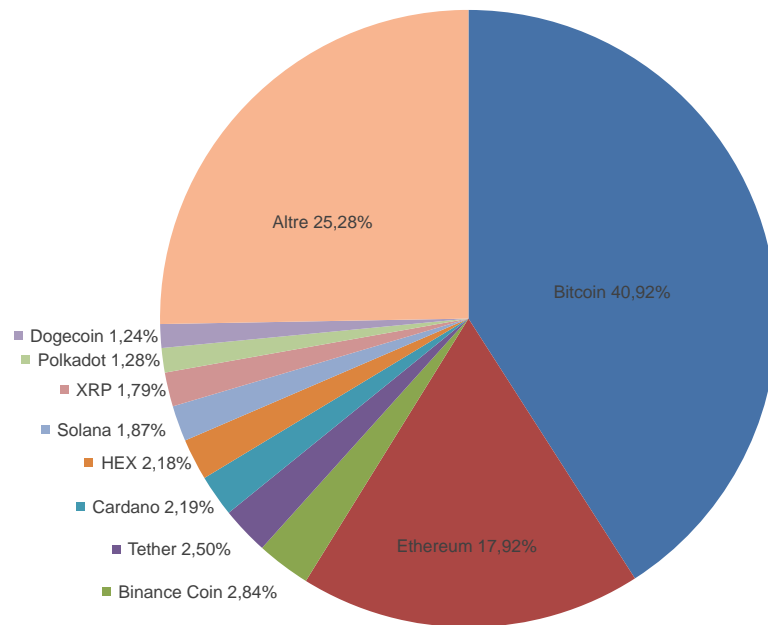
- Il volume di mercato rappresenta il valore totale delle transazioni eseguite nell'intervallo di tempo di riferimento. Viene indicato con il corrispettivo monetario delle criptovalute scambiate.
- Nel mese di ottobre 2021, fra le prime 20 criptovalute per volumi di scambio, 9 criptovalute hanno aumentato i propri volumi di transazioni, con percentuali comprese fra il +1,62% di Tether e il +430,51% di Ethereum. 11 criptovalute hanno visto diminuire i propri volumi di scambio, dal -3,24% di XRP al -37,60% di Shiba Inu.
- Tether registra 1.921 miliardi di euro di volume (+1,62%).
- Bitcoin registra 1.244 miliardi di euro di volume (+17,85%)
- Binance Coin registra 700 miliardi di euro di volume (+9,75%).

### Top 20 Cryptocurrencies Report - Volumi di mercato

# Criptovaluta	Ottobre 2021	Settembre 2021	Variazione	% Variazione
1 Tether	€ 1.920.876.185.947	€ 1.890.258.207.413	€ 30.617.978.534 ↑	1,62%
2 Bitcoin	€ 1.243.954.435.028	€ 1.055.535.871.014	€ 188.418.564.014 ↑	17,85%
3 Binance Coin	€ 699.701.830.081	€ 637.536.927.521	€ 62.164.902.559 ↑	9,75%
4 Ethereum	€ 593.381.448.996	€ 111.850.709.080	€ 481.530.739.916 ↑	430,51%
5 XRP	€ 85.643.270.526	€ 88.508.641.354	-€ 2.865.370.829 ↓	-3,24%
6 Dogecoin	€ 73.464.076.672	€ 84.872.082.022	-€ 11.408.005.349 ↓	-13,44%
7 Cardano	€ 63.325.348.499	€ 70.407.360.596	-€ 7.082.012.097 ↓	-10,06%
8 Litecoin	€ 56.509.963.340	€ 61.031.131.158	-€ 4.521.167.819 ↓	-7,41%
9 Solana	€ 51.037.963.478	€ 48.134.462.402	€ 2.903.501.076 ↑	6,03%
10 USD Coin	€ 49.777.388.919	€ 46.322.007.641	€ 3.455.381.277 ↑	7,46%
11 Polkadot	€ 46.033.672.497	€ 36.982.536.463	€ 9.051.136.034 ↑	24,47%
12 Polygon	€ 31.882.905.197	€ 36.646.507.160	-€ 4.763.601.963 ↓	-13,00%
13 Bitcoin Cash	€ 29.779.308.477	€ 35.361.347.118	-€ 5.582.038.641 ↓	-15,79%
14 Chainlink	€ 27.068.958.099	€ 33.518.253.666	-€ 6.449.295.567 ↓	-19,24%
15 Avalanche	€ 19.502.648.681	€ 23.582.947.961	-€ 4.080.299.280 ↓	-17,30%
16 Terra	€ 16.903.688.294	€ 23.201.834.508	-€ 6.298.146.214 ↓	-27,15%
17 Wrapped Bitcoin	€ 9.666.397.314	€ 13.652.163.171	-€ 3.985.765.857 ↓	-29,20%
18 Uniswap	€ 8.344.849.987	€ 5.729.896.905	€ 2.614.953.082 ↑	45,64%
19 Shiba Inu	€ 894.031.319	€ 1.432.643.365	-€ 538.612.046 ↓	-37,60%
20 HEX	€ 846.696.997	€ 186.482.542	€ 660.214.455 ↑	354,04%

## LE QUOTE DI MERCATO

- La capitalizzazione di mercato è calcolata moltiplicando il prezzo della criptovaluta per il numero di unità di valuta spendibili sul mercato.
- A fine ottobre 2021 Bitcoin ha una capitalizzazione di circa 1.002 miliardi di euro. Rappresenta una quota di mercato del 40,92% (+6,05%).
- Ethereum, con una capitalizzazione di circa 439 miliardi di euro, rappresenta una quota di mercato del 17,92% (+2,94%).
- Binance Coin, con 69,5 miliardi di euro, rappresenta una quota di mercato del 2,84% (+0,32%).



### Top 20 Cryptocurrencies Report - Quote di mercato

# Criptomoneda	Capitalizzazione 31/10/2021	Capitalizzazione 30/09/2021	Quota 31/10/2021	Quota 30/09/2021	Variazione
1 Tether	€ 61.179.179.077	€ 60.014.785.747	2,50%	3,09%	↓ -0,60%
2 Bitcoin	€ 1.002.152.397.765	€ 676.278.350.616	40,92%	34,87%	↑ 6,05%
3 Binance Coin	€ 69.503.065.525	€ 48.786.167.542	2,84%	2,52%	↑ 0,32%
4 Ethereum	€ 438.771.584.097	€ 290.454.312.558	17,92%	14,98%	↑ 2,94%
5 XRP	€ 43.734.836.274	€ 37.499.500.710	1,79%	1,93%	↓ -0,15%
6 Dogecoin	€ 30.423.457.806	€ 22.583.755.488	1,24%	1,16%	↑ 0,08%
7 Cardano	€ 53.686.788.576	€ 57.063.260.138	2,19%	2,94%	↓ -0,75%
8 Litecoin	€ 11.251.527.921	€ 8.603.319.995	0,46%	0,44%	↑ 0,02%
9 Solana	€ 45.812.349.060	€ 32.000.375.760	1,87%	1,65%	↑ 0,22%
10 USD Coin	€ 21.818.128.173	€ 21.924.147.833	0,89%	1,13%	↓ -0,24%
11 Polkadot	€ 31.288.399.586	€ 20.120.394.381	1,28%	1,04%	↑ 0,24%
12 Polygon	€ 10.097.459.857	€ 5.986.403.820	0,41%	0,31%	↑ 0,10%
13 Bitcoin Cash	€ 9.425.442.023	€ 7.874.268.572	0,38%	0,41%	↓ -0,02%
14 Chainlink	€ 9.721.408.075	€ 7.521.384.004	0,40%	0,39%	↑ 0,01%
15 Avalanche	€ 11.809.674.352	€ 12.467.322.240	0,48%	0,64%	↓ -0,16%
16 Terra	€ 15.530.495.511	€ 12.338.644.428	0,63%	0,64%	↓ 0,00%
17 Wrapped Bitcoin	€ 10.166.167.962	€ 6.831.681.883	0,42%	0,35%	↑ 0,06%
18 Uniswap	€ 12.299.275.581	€ 11.455.316.067	0,50%	0,59%	↓ -0,09%
19 Shiba Inu	€ 27.296.513.767	€ 2.971.240.193	1,11%	0,15%	↑ 0,96%
20 HEX	€ 53.328.998.683	€ 100.425.524.795	2,18%	5,18%	↓ -3,00%

## CREDITS

3 Bit Lab è coordinato da **Innova et Bella**, società di consulenza strategica focalizzata sui progetti di innovazione e di competizione supportati da sistemi di intelligenza artificiale.

*Tutti i contenuti del Report i diritti ad essi correlati sono riservati, pertanto possono essere consultati esclusivamente i dati di sintesi per finalità d'informazione personale. Per ogni diverso approfondimento, utilizzo o diffusione professionale è necessario richiedere il preventivo consenso a 3 Bit Lab, via email all'indirizzo: [3bitlab@i-b.com](mailto:3bitlab@i-b.com).*

*Tutte le informazioni riportate in questo Report sono fornite secondo buona fede, nel convincimento dei Ricercatori della loro accuratezza e veridicità, nonché nel rispetto dei principi di deontologia professionale. Tuttavia 3 Bit Lab, pur considerando affidabili le informazioni e i dati forniti, declina ogni responsabilità in merito agli eventuali danni diretti o indiretti che possano derivare da possibili errori o imprecisioni dei contenuti, o dal mancato aggiornamento delle informazioni.*

*Dato il carattere libero dell'accesso al Report e lo scopo divulgativo delle informazioni in esso contenute, queste non possono in alcun modo costituire aspettativa o diritto di alcun genere negli utenti.*

*Tutti i marchi rappresentati in questo Report sono riprodotti ai soli fini illustrativi. Tutti i diritti sono riservati in capo ai loro legittimi proprietari.*

[© 3 Bit Lab, 2021](#)